




Japanische leichte Kreuzer im zweiten Weltkrieg




TENRYU Klasse Baujahr ab 1918

TENRYU, TATSUTA




KUMA Klasse Baujahr ab 1919/20

KUMA, TAMA, OOI, KITAKAMI, KISO



NAGARA Klasse Baujahr ab 1921/23

ABUKUMA, ISUZU, YURA, KINU, NATOTI, NAGARA



SENDAI Klasse Baujahr ab 1923/25

NAKA, JINTSU, SENDAI



YUBARI Klasse Baujahr 1923

YUBARI

?

YOSHIMA Klasse Baujahr 1931/35 ex China

YOSHIMA, YASOSHIMA



AGANO Klasse Baujahr ab 1941/44

AGANO, NOSHIRO, YAHAGI, SAKAWA



OYODO Klasse Baujahr ab 1942

OYODO, NIYODO (letztere nicht fertiggestellt)